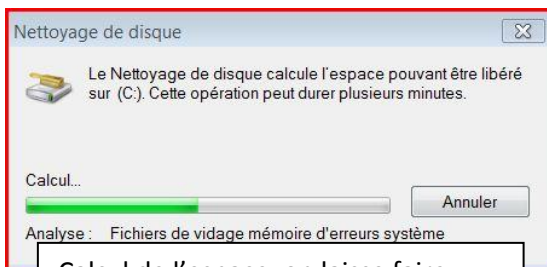
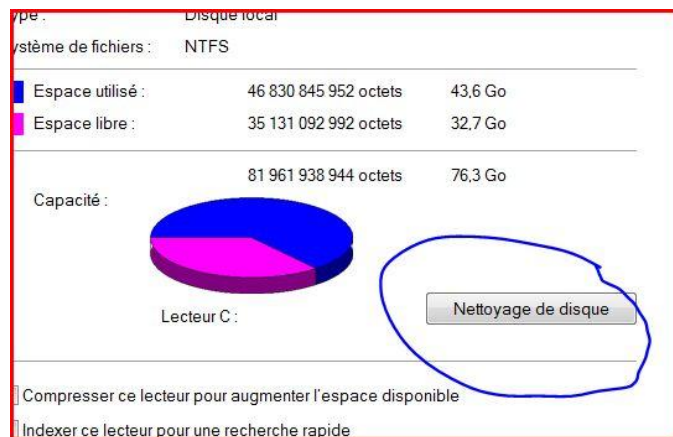


## Nettoyage du disque dur.

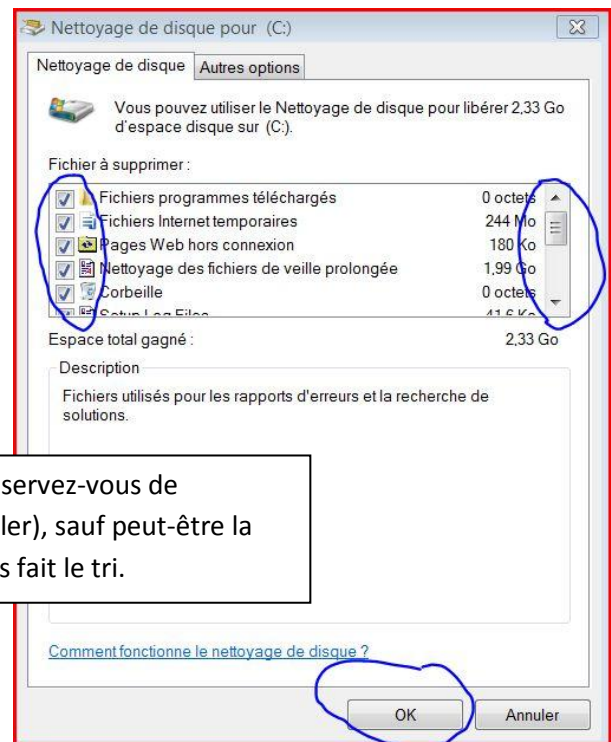
Le disque dur est un peu le poumon de l'ordinateur, il lui faut de la place pour respirer. Vous enregistrez un fichier, vous allez sur internet, tout cela se stocke sur le disque. Il faut de temps en temps le nettoyer.

Pour lancer le nettoyage :

Dans « ordinateur ou poste de travail », clic droit avec la souris sur le disque principal (C:). Cliquez ensuite sur « nettoyage de disque ».



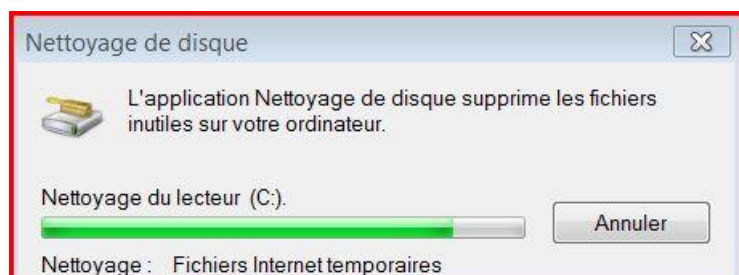
Calcul de l'espace, on laisse faire (peut durer très longtemps)



Vous pouvez tout cocher (servez-vous de l'ascenseur pour faire défiler), sauf peut-être la corbeille si vous n'avez pas fait le tri.



On confirme



Le nettoyage peut durer très longtemps. L'opération est terminée à la disparition de cette fenêtre.